





Billedkunst 3./4. klasse 2024/25
Det Kongelige Teater - Balletskolen Odense

Uge	Emne/aktivitet	Læremidler/materialer	Metode/arbejdsform	Læringsmål	Evaluering
33 start: 13/8 kl. 17	VELKOMMEN I SKOLE Min sommerferie 	Foldebog Farver Tusser	Individuel opgave Skriftlig Mundtlig	Fremstilling: Jeg kan udtrykke mig skriftligt om en personlig oplevelse Jeg kan udtrykke mig mundtligt om en personlig oplevelse Jeg kan skrive og tegne et portræt	Eleverne skriver, tegner og fortælle et portræt af dem selv og deres sommerferie
34	HCA Festivals  H.C. ANDERSEN FESTIVALS	Alt kan ske	Aktiviteter og workshops i byen og på skolen	Vi skal lære hinanden at kende Vi skal lege og lære Vi skal opleve og være nysgerrige	
35	Klassetrivsel 	Stærke sammen Trivsel til alle Forstå1 Forstå2	Samarbejde Grupper Samtaler Praktiske opgaver	Kommunikation: Jeg udvikler sociale mine færdigheder i samspil med andre Jeg kan mærke, at jeg hører til i min klasse	Samtaler Øvelser



		Fælleslejr: alle klasser til Houens Odde 29.+30/8		Jeg udvikler mine evner til at håndtere mine og andres følelser Jeg opbygger tillid til andre	
36 - 39	Farvelære 	Caran d'ache Våde farver + pensler Ittens farvecirkel Tankestreger 1 Se: Farvecirkel Opgaver: Farvernes ABC Opgaver: Farvelære	Læroplæg Individuel opgave	Jeg kender fagudtryk: Kolde/varme farver Primær- og sekundærfarver Kontrastfarver Jeg er bevidst om farvers egenskaber og indbyrdes muligheder	Anvende farvelære i collage og plane billeder
40	Projektuge	Indhold følger			
41 FRI 11/10	Produktionsuge	HCA Papirklip			Jul i Rådhushallen
42	EFTERÅRSFERIE				





Uge	Emne/aktivitet	Læremidler/materialer	Metode/arbejdsform	Læringsmål	Evaluering
43-48	Tegn ligesom Ole Lund Kirkegaard Scener på fold-ud-kort  - i samarbejde med dansk	Materiale fra Odense Teater	Individuel Papir Blyant Karton Saks og lim	Jeg kan genkende og beskrive OLK's streg/måde at tegne på Jeg kan analysere og fortolke udvalgte tegninger af OLK Jeg kan efterligne en tegning af OLK og lege med udtrykket Jeg kan kreere en minimodel af en udvalgt scene fra OLK's univers	Udstilling på gangen
49-51 FRI 9+10/12 20/12	Jul i rådhusallen				
52-1	JULEFERIE				
2 - 5	Stopmotion 	Fimo og Lego Karton, papir mv. Storyboard: hovedperson mål forhindringer	Læreroplæg Gruppeopgave	Jeg kan arbejde med animationsteknikker Jeg kan skrive/tegne storyboard og anvende det i film Jeg kan lave en digital billedfortælling	Vise stopmotionfilm for elever i klassen og/eller på skolen





		<p>iPad/mobiltelefon</p> <p>How to: lav en enkel stopmotion film</p> <p>Verdens hurtigste kursus i at lave stopmotion</p> <p>How to: lav lyd til din stopmotion</p> <p>Effektlyde</p> <p>Kreatip: Opgaver</p>			
6	Projektuge	Indhold følger			
7	VINTERFERIE				
8-11	Kender du Asger Jorn? 	<p>Museum Jorn</p> <p>DR/tv: Søs, Molly og malerne</p> <p>Materiale fra Louisiana</p> <p>Kunstværk</p> <p>Musik til automattegning</p> <p>Caran d'ache farver</p>	<p>Individuel</p> <p>Gruppeopgave</p> <p>Klassesamtale</p> <p>Se og læse</p> <p>Informationssøgning</p> <p>Automattegning</p>	<p>Jeg kan genkende Jorns teknikker</p> <p>Jeg kan genskabe Jorns teknikker</p> <p>Jeg opnår kendskab til spontane og abstrakte billeder</p> <p>Jeg har kendskab til Jorn som billedkunstner</p>	<p>Fernisering evt.til morgensang</p>



		Tegnekardus Genbrugsmalerier i rammer Pensler og maling Ibi Pippi			
12-15	Konditorkager  - fra iagttagelses-tegning til rumlig form	Egne fotos af kager Hvidt kardus + blyanter Selvhærdende ler Acrylmaling + pensler	Inspirationstur til byens bagerier og konditorier Paropgave eller individuelt	lagttage en genstand og gengive form, farve og detaljer Tegne det sete Omsætte det sete til en rumlig form	Dække et kaffebord og invitere 'gæster' til kaffe og kigge-kage
16	PÅSKEFERIE				
Uge	Emne/aktivitet	Læremidler/materialer	Metode/arbejdsform	Læringsmål	Evaluering
17-22	Kender du Henri Matisse? 	Opgaver fra Kreatip Blyanter Mobil eller iPad Karton + bølgepap + saks Acrylmaling + pensler	Klassesamtale Individuel	Læse og søge viden om Matisse Lave en collage inspireret af Matisse	Udstilling på skolen



DET KGL·TEATER

22	Kr. HIMMELFART				
24	PINSE				
23-26 FRI 26. + 27/6	Land art - i park og by 	Materialer fra park og by fx blade, sten, bær mv. Landart i billedkunst Inspirationsfilm om land art Land Art project Skoven i skolen - landart	Fælles oplæg Gruppeopgave	Jeg kender og kan anvende kunstformen land art Jeg kan samle materialer i naturen til et kunstværk	Tag billeder af land art og lad det ellers forgå i naturen
27-					

Planen er vejledende og med ret til løbende ændringer og justeringer. 1/8-2024 Rikke Leth Christiansen

DET KONGELIGE TEATER BALLETSKOLEN ODENSE

The Royal Danish Theatre Ballet School Odense
Jernbanegade 20 DK-5000 Odense C

Telefon: 63 12 32 12 E-mail: post@kglteater-odense.dk CVR: 26804493